SAYINSU DIGITAL

UI UX DESIGN

Open Header

Default Header



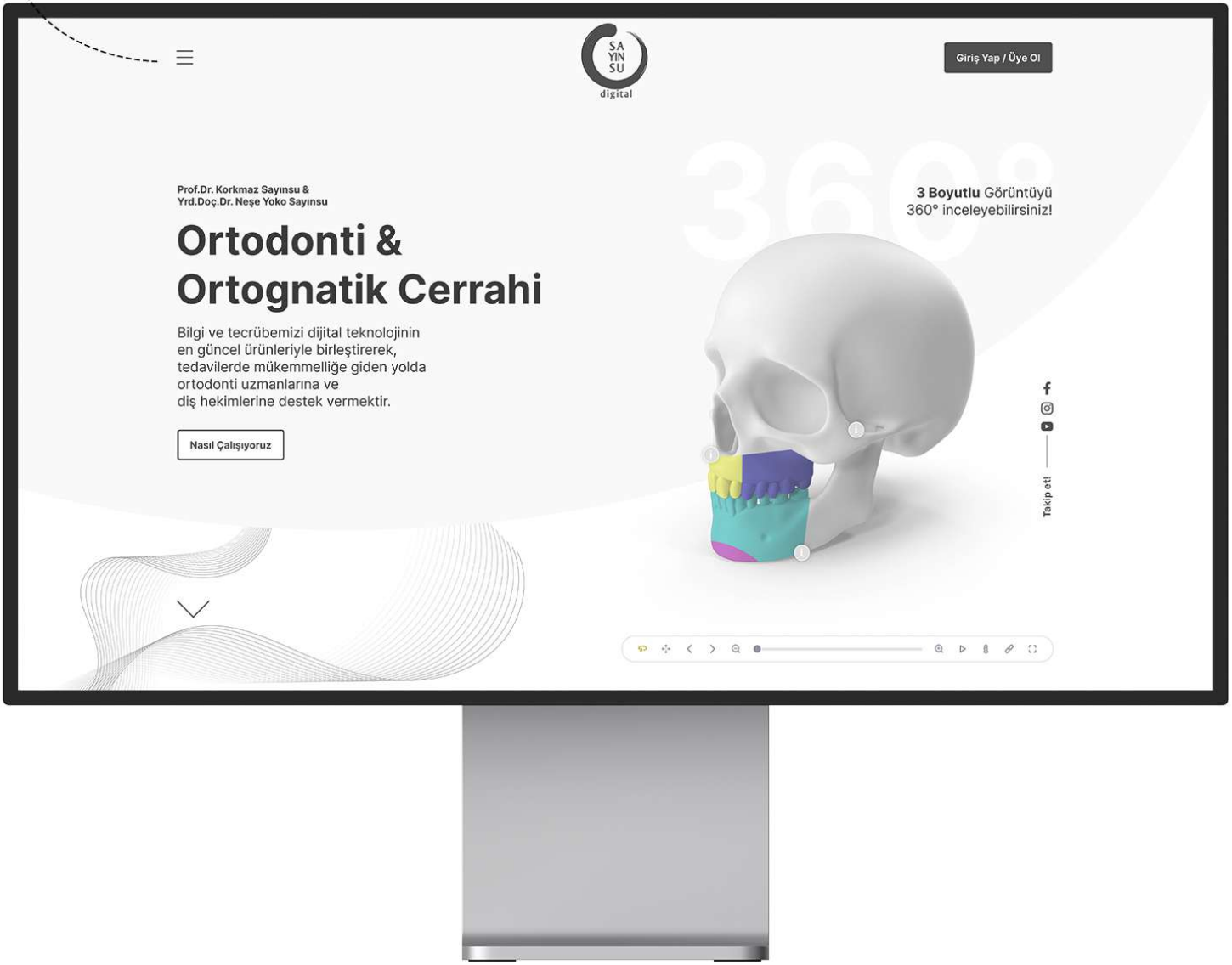

Prof.Dr. Korkmaz Sayınsu &
Yrd.Doç.Dr. Neşe Yoko Sayınsu

**Ortodonti &
Ortognatik Cerrahi**

Bilgi ve tecrübemizi dijital teknolojinin en güncel ürünleriyle birleştirerek, tedavilerde mükemmelliğe giden yolda ortodonti uzmanlarına ve diş hekimlerine destek vermektir.

Nasıl Çalışıyoruz

3 Boyutlu Görüntüyü 360° inceleyebilirsiniz!

SA YIN SU
digital
Giriş Yap / Üye Ol
360°

Prof.Dr. Korkmaz Sayınsu &
Yrd.Doç.Dr. Neşe Yoko Sayınsu

**Ortodonti &
Ortognatik Cerrahi**

3 Boyutlu Görüntüyü 360° inceleyebilirsiniz!

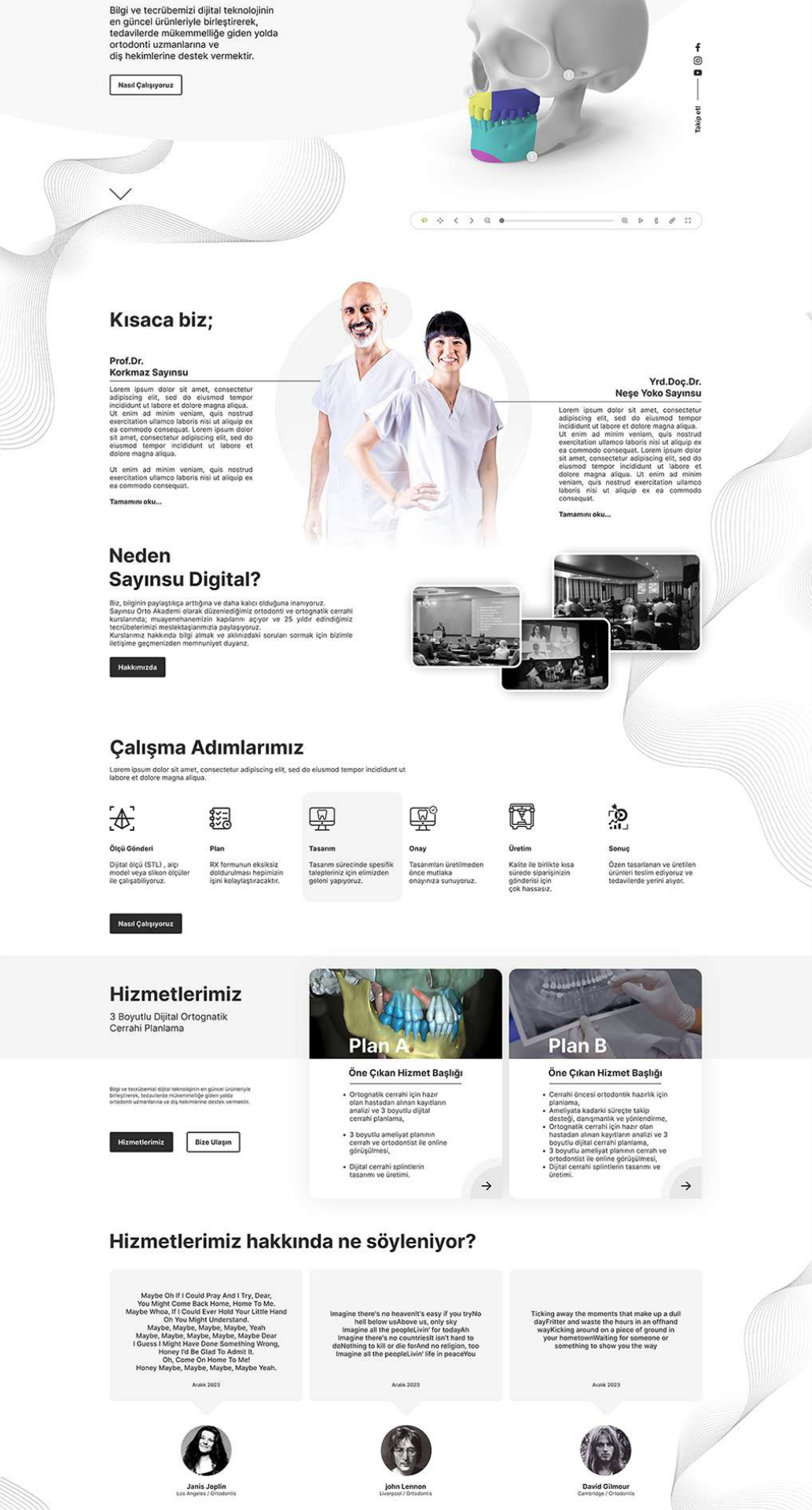

Bilgi ve tecrübemizi dijital teknolojinin
en güncel ürünleriyle birleştirerek,
tedavilerde mükemmelliğe giden yolda
ortodonti uzmanlarına ve
diş hekimlerine destek vermektir.

Kısaca biz;

Prof.Dr.
Korkmaz Sayınsu

Lorem ipsum dolor sit amet, consectetur adipiscing elit, sed do eiusmod tempor incididunt ut labore et dolore magna aliqua. Ut enim ad minim veniam, quis nostrud exercitation ullamco laboris nisi ut aliquip ex ea commodo consequat. Lorem ipsum dolor sit amet, consectetur adipiscing elit, sed do eiusmod tempor incididunt ut labore et dolore magna aliqua.

Ut enim ad minim veniam, quis nostrud exercitation ullamco laboris nisi ut aliquip ex ea commodo consequat.

Tamamını oku...

Yrd.Doç.Dr.
Neşe Yoko Sayınsu

Lorem ipsum dolor sit amet, consectetur adipiscing elit, sed do eiusmod tempor incididunt ut labore et dolore magna aliqua. Ut enim ad minim veniam, quis nostrud exercitation ullamco laboris nisi ut aliquip ex ea commodo consequat. Lorem ipsum dolor sit amet, consectetur adipiscing elit, sed do eiusmod tempor incididunt ut labore et dolore magna aliqua. Ut enim ad minim veniam, quis nostrud exercitation ullamco laboris nisi ut aliquip ex ea commodo consequat.

Tamamını oku...

Neden Sayınsu Digital?

Biz, bilginin paylaştıkça arttığına ve daha kalıcı olduğuna inanıyoruz.
Sayınsu Orto Akademi olarak düzenlediğimiz ortodonti ve ortognatik cerrahi kurslarında; muayenehanemizin kapılarını açıyor ve 25 yıldır edindiğimiz tecrübelerimizi meslektaşlarımızla paylaşıyoruz.
Kurslarımız hakkında bilgi almak ve aklınızdaki soruları sormak için bizimle iletişime geçmenizden memnuniyet duyarız.

Çalışma Adımlarımız

Lorem ipsum dolor sit amet, consectetur adipiscing elit, sed do eiusmod tempor incididunt ut labore et dolore magna aliqua.

Ölçü Gönderi

Dijital ölçü (STL) , alçı model veya slikon ölçüler ile çalışabiliyoruz.

Plan

RX formunun eksiksiz doldurulması hepimizin işini kolaylaştıracaktır.

Tasarım

Tasarım sürecinde spesifik talepleriniz için elimizden geleni yapıyoruz.

Onay

Tasarımları üretilmeden önce mutlaka onayınıza sunuyoruz.

Üretim

Kalite ile birlikte kısa sürede siparişinizin gönderisi için çok hassasız.

Sonuç

Özen tasarlanan ve üretilen ürünleri teslim ediyoruz ve tedavilerde yerini alıyor.

Hizmetlerimiz

3 Boyutlu Dijital Ortognatik
Cerrahi Planlama

Bilgi ve tecrübemizi dijital teknolojinin en güncel ürünleriyle birleştirerek, tedavilerde mükemmelliğe giden yolda ortodonti uzmanlarına ve diş hekimlerine destek vermektir.

Öne Çıkan Hizmet Başlığı

- Ortognatik cerrahi için hazır olan hastadan alınan kayıtların analizi ve 3 boyutlu dijital cerrahi planlama,
- 3 boyutlu ameliyat planının cerrah ve ortodontist ile online görüşülmesi,
- Dijital cerrahi splintlerin tasarımı ve üretimi.

Öne Çıkan Hizmet Başlığı

- Cerrahi öncesi ortodontik hazırlık için planlama,
- Ameliyata kadarki süreçte takip desteği, danışmanlık ve yönlendirme,
- Ortognatik cerrahi için hazır olan hastadan alınan kayıtların analizi ve 3 boyutlu dijital cerrahi planlama,
- 3 boyutlu ameliyat planının cerrah ve ortodontist ile online görüşülmesi,
- Dijital cerrahi splintlerin tasarımı ve üretimi.

Hizmetlerimiz hakkında ne söyleniyor?

Maybe Oh If I Could Pray And I Try, Dear,
You Might Come Back Home, Home To Me.
Maybe Whoa, If I Could Ever Hold Your Little Hand
Oh You Might Understand.
Maybe, Maybe, Maybe, Maybe, Yeah
Maybe, Maybe, Maybe, Maybe, Maybe Dear
I Guess I Might Have Done Something Wrong,
Honey I'd Be Glad To Admit It.
Oh, Come On Home To Me!
Honey Maybe, Maybe, Maybe, Maybe Yeah.

Aralık 2023

Janis Joplin
Los Angeles / Ortodontis

Imagine there's no heavenIt's easy if you tryNo hell below usAbove us, only sky
Imagine all the peopleLivin' for todayAh
Imagine there's no countriesIt isn't hard to doNothing to kill or die forAnd no religion, too
Imagine all the peopleLivin' life in peaceYou

Aralık 2023

john Lennon
Liverpool / Ortodontis

Ticking away the moments that make up a dull dayFritter and waste the hours in an offhand wayKicking around on a piece of ground in your hometownWaiting for someone or something to show you the way

Aralık 2023

David Gilmour
Cambridge / Ortodontis

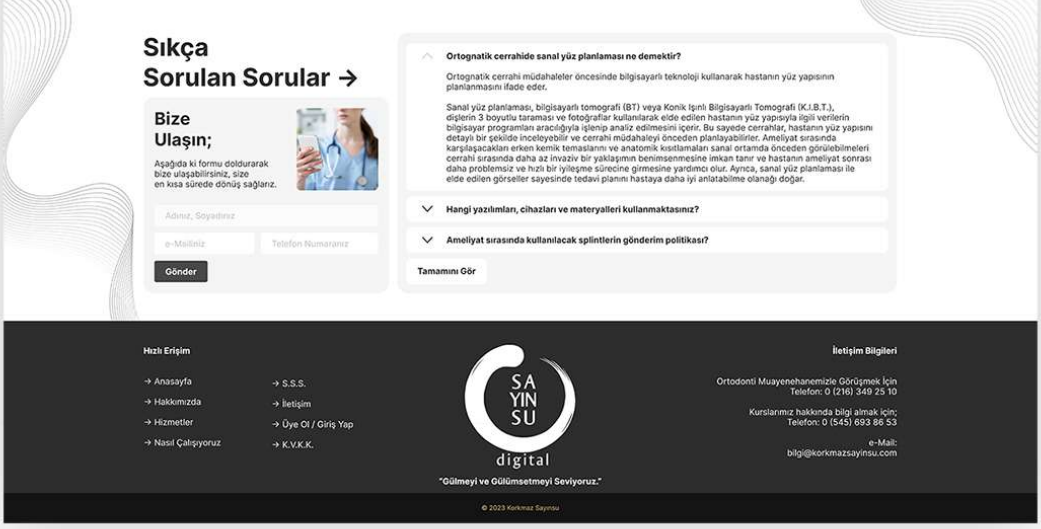

Sıkça Sorulan Sorular →

Bize Ulaşın;

Aşağıda ki formu doldurarak bize ulaşabilirsiniz, size en kısa sürede dönüş sağlarız.

Adınız, Soyadınız

e-Mailiniz

Telefon Numaranız

Gönder

Ortognatik cerrahide sanal yüz planlaması ne demektir?

Ortognatik cerrahi müdahaleler öncesinde bilgisayarlı teknoloji kullanarak hastanın yüz yapısının planlanmasını ifade eder.

Sanal yüz planlaması, bilgisayarlı tomografi (BT) veya Konik Işınlı Bilgisayarlı Tomografi (K.I.B.T.), dişlerin 3 boyutlu taraması ve fotoğraflar kullanılarak elde edilen hastanın yüz yapısıyla ilgili verilerin bilgisayar programları aracılığıyla işlenip analiz edilmesini içerir. Bu sayede cerrahlar, hastanın yüz yapısını detaylı bir şekilde inceleyebilir ve cerrahi müdahaleyi önceden planlayabilirler. Ameliyat sırasında karşılaşacakları erken kemik temaslarını ve anatomik kısıtlamaları sanal ortamda önceden görülebilmeleri cerrahi sırasında daha az invaziv bir yaklaşımın benimsenmesine imkan tanır ve hastanın ameliyat sonrası daha problemsiz ve hızlı bir iyileşme sürecine girmesine yardımcı olur. Ayrıca, sanal yüz planlaması ile elde edilen görseller sayesinde tedavi planını hastaya daha iyi anlatabilme olanağı doğar.

Hangi yazılımları, cihazları ve materyalleri kullanmaktasınız?

Ameliyat sırasında kullanılacak splintlerin gönderim politikası?

Tamamını Gör

Hızlı Erişim

- → Anasayfa
- → Hakkımızda
- → Hizmetler
- → Nasıl Çalışıyoruz
- → S.S.S.
- → İletişim
- → Üye Ol / Giriş Yap
- → K.V.K.K.

SA YIN SU digital

"Gülmeyi ve Gülümsetmeyi Seviyoruz."

İletişim Bilgileri

Ortodonti Muayenehanemizle Görüşmek İçin
Telefon: 0 (216) 349 25 10

Kurslarımız hakkında bilgi almak için;
Telefon: 0 (545) 693 86 53

e-Mail:
bilgi@korkmazsayinsu.com

© 2023 Korkmaz Sayınsu



Scroll Default Header

Scroll Open Header

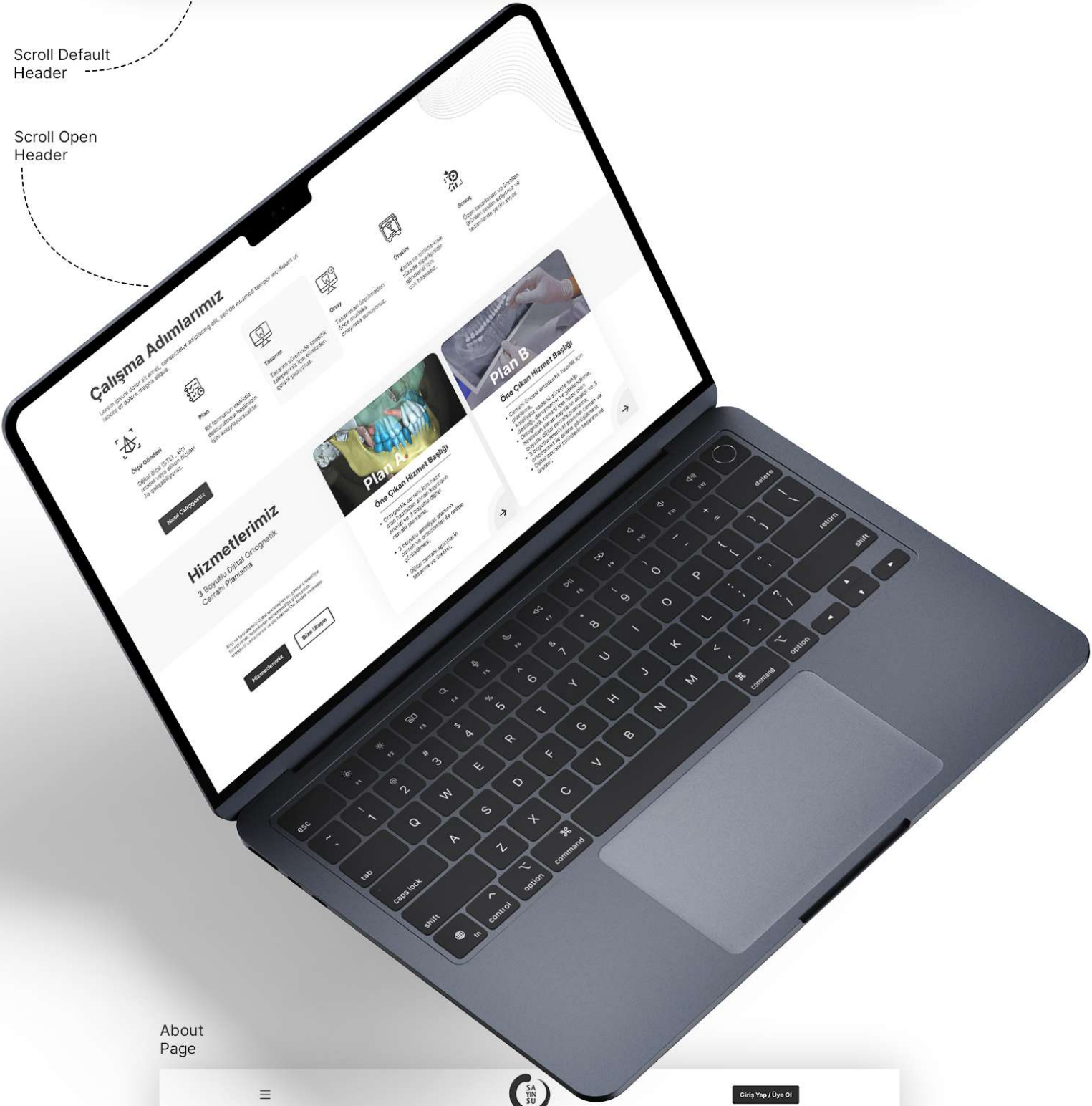

About Page

Giriş Yap / Üye Ol

Kısaca biz;

**Prof.Dr.
Korkmaz Sayınsu**

Lorem ipsum dolor sit amet, consectetur adipiscing elit, sed do eiusmod tempor incididunt ut labore et dolore magna aliqua. Ut enim ad minim veniam, quis nostrud exercitation ullamco laboris nisi ut aliquip ex ea commodo consequat. Lorem ipsum dolor sit amet, consectetur adipiscing elit, sed do eiusmod tempor incididunt ut labore et dolore magna aliqua.

Ut enim ad minim veniam, quis nostrud exercitation ullamco laboris nisi ut aliquip ex ea commodo consequat.

Tamamını oku...

**Yrd.Doç.Dr.
Neşe Yoko Sayınsu**

Lorem ipsum dolor sit amet, consectetur adipiscing elit, sed do eiusmod tempor incididunt ut labore et dolore magna aliqua. Ut enim ad minim veniam, quis nostrud exercitation ullamco laboris nisi ut aliquip ex ea commodo consequat. Lorem ipsum dolor sit amet, consectetur adipiscing elit, sed do eiusmod tempor incididunt ut labore et dolore magna aliqua. Ut enim ad minim veniam, quis nostrud exercitation ullamco laboris nisi ut aliquip ex ea commodo consequat.

Tamamını oku...

+20
Countries

+1.200
Dentists

+24.00
Patients

Ortodonti hem bilim hem de sanattır.

Biz mesleki bakış açımızı yenilikçilik, araştırmacılık ve sorgulama ekseninde konumlandırmaktayız.

Bu sebeple gelişim, bizim için hayat devam ettikçe sürmektedir.

Logo tasarımı yaparken, bizi en iyi ifade edecek fikrin enso çemberi ve felsefesi olduğunu düşündük. Enso çemberi dengeyi, uyumu, kendine güveni, devamlılığı ve evrenselliği ifade eder ve deneyimin, doğru malzemelerle birleşiminden ortaya çıkar.

Enso çemberini oluşturan şey, fırçanın ucundaki siyah mürekkep değildir; çizen kişinin karakterinin yansımasıdır. Siyah mürekkebin anlamıysa ancak beyaz zeminde ortaya çıkar. Bir ucu açık çember ise yenilikçiliği, araştırmacılığı ve sorgulamayı temsil eder.

Japon ve zen temalı kliniğimizde kendinizi diş hekimi koltuğu stresi olmadan, daha sağlıklı ve huzurlu hissedebileceğiniz bir ortam yarattık.
Sizin de aynı fikirde olmanızı umuyoruz.

Enerjiyle ve hep gülümsemeyle...

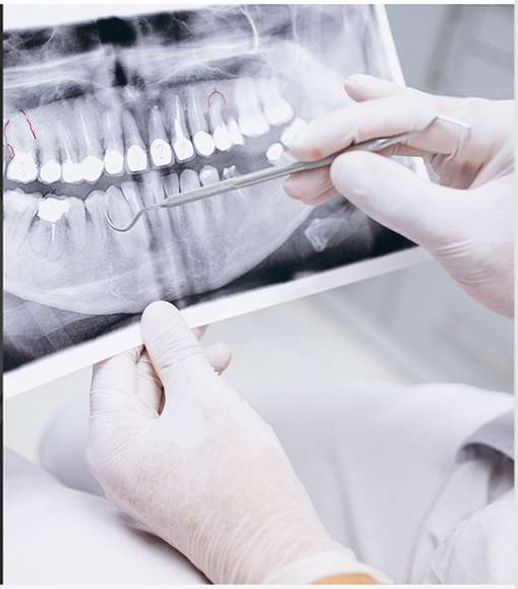

Prof. Korkmaz SAYINSU, DDS, PH.D.

- Graduate, University of Marmara, Faculty of Dentistry, 1994.
- PhD in Orthodontics, University of Marmara, Faculty of Dentistry, 2000.
- Associate Professor of Orthodontics, University of Yeditepe, Faculty of Dentistry, 2000-2009.
- Graduate, The Roth/ Williams International Center of Functional Occlusion, 2 year Course, 2008-2010
- Professor and Head of Orthodontic Department in University of Altinbas
- Private practice limited to orthodontics in Istanbul, Turkey
- Lecturer in FACE Courses

^ A.Courses

A1. Sayinsu K.,
"Self Ligating bracket systems"

10.04.2009, Istanbul, Turkey
09.11.2009, Izmir, Turkey
14.05.2010, Ankara, Turkey
26.11.2010, Istanbul, Turkey
12.12.2011, Istanbul, Turkey
10.04.2013, Istanbul, Turkey
09.04.2014, Samsun, Turkey
25.09.2014, Isparta, Turkey
16.02.2016, Istanbul, Turkey

A2. Sayinsu K., Alcan T.,
"Preparation for Orthognatic Surgery, the Arnett Method" (Hands-On Course)

06.12.2010, Istanbul, Turkey
28.02.2011, Istanbul, Turkey
25.04.2011, Diyarbakir, Turkey
26.09.2011, Istanbul, Turkey
08.03.2012, Istanbul, Turkey
02.03.2015, Istanbul, Turkey
30.03.2105, Ankara, Turkey
07.04.2015, Istanbul, Turkey
30.06.2015, Istanbul, Turkey
17-18.12.2016, Istanbul, Turkey
03-04.06.2017, Istanbul, Turkey
18-19.06.2017, Istanbul, Turkey

A3. Sayinsu K., "Orthodontist's Logbook (One day course for orthodontists)"

2018, Istanbul, Turkey
2019, Istanbul, Turkey
2021, Istanbul, Turkey

A4. Cintra O., **Sayinsu K.,** El H.,
"Fundamentals Of Digital Facial Planning: Three Dimensional Face Airway, Bite (FAB) Concept", One day course, 16th International Congress of the Turkish Orthodontic

Society, Istanbul, 2018.

A5. Sayinsu K., Grybauskas S., Galiano A., Tyukova A. "Orthognathic Surgery Planning: THE HYBRID GENERATION"

A6. Sayinsu K., "Metamorphosis: Orthognathic Surgery Course"

2019, Istanbul, Turkey
2021, Istanbul, Turkey
2022, Istanbul Turkey
2023, Istanbul, Turkey
2023, Tbilisi, Georgia

A7. Sayinsu K., Sengul M, Cansiz E., Aklar A., Ciftci H., "Symphony: Temporomandibular Joint Course",

Istanbul, 2022.

⌄ B. Invited Keynote Speaker

Çalışma Adımlarımız

Lorem ipsum dolor sit amet, consectetur adipiscing elit, sed do eiusmod tempor incididunt ut labore et dolore magna aliqua.

Ölçü Gönderi
Dijital ölçü (STL) , alçı model veya slikon ölçüler ile çalışabiliyoruz.

Plan
RX formunun eksiksiz doldurulması hepimizin işini kolaylaştıracaktır.

Tasarım
Tasarım sürecinde spesifik talepleriniz için elimizden geleni yapıyoruz.

Onay
Tasarımları üretilmeden önce mutlaka onayınıza sunuyoruz.

Üretim
Kalite ile birlikte kısa sürede siparişinizin gönderisi için çok hassasız.

Sonuç
Özen tasarlanan ve üretilen ürünleri teslim ediyoruz ve tedavilerde yerini alıyor.

Nasıl Çalışıyoruz

Hızlı Erişim

→ Anasayfa
→ Hakkımızda
→ Hizmetler
→ Nasıl Çalışıyoruz

→ S.S.S.
→ İletişim
→ Üye Ol / Giriş Yap
→ K.V.K.K.

SA
YIN
SU
digital

"Gülmeyi ve Gülümsetmeyi Seviyoruz."

İletişim Bilgileri

Ortodonti Muayenehanemizle Görüşmek İçin
Telefon: 0 (216) 349 25 10

Kurslarımız hakkında bilgi almak için;
Telefon: 0 (545) 693 86 53

e-Mail:
bilgi@korkmazsayinsu.com

© 2023 Korkmaz Sayınsu

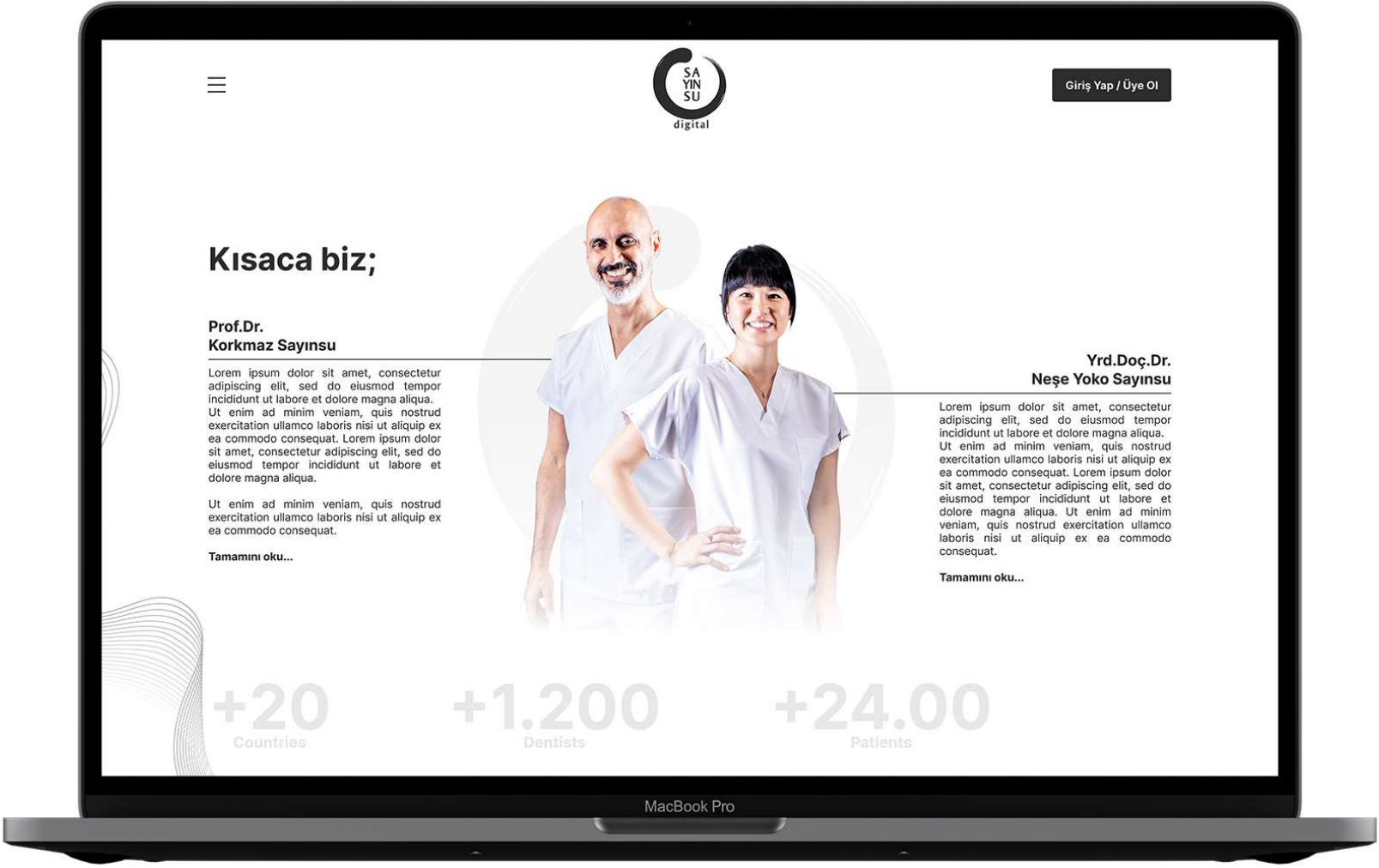

Kısaca biz;

Prof.Dr.
Korkmaz Sayınsu

Lorem ipsum dolor sit amet, consectetur adipiscing elit, sed do eiusmod tempor incididunt ut labore et dolore magna aliqua. Ut enim ad minim veniam, quis nostrud exercitation ullamco laboris nisi ut aliquip ex ea commodo consequat. Lorem ipsum dolor sit amet, consectetur adipiscing elit, sed do eiusmod tempor incididunt ut labore et dolore magna aliqua.

Ut enim ad minim veniam, quis nostrud exercitation ullamco laboris nisi ut aliquip ex ea commodo consequat.

Tamamını oku...

Yrd.Doç.Dr.
Neşe Yoko Sayınsu

Lorem ipsum dolor sit amet, consectetur adipiscing elit, sed do eiusmod tempor incididunt ut labore et dolore magna aliqua. Ut enim ad minim veniam, quis nostrud exercitation ullamco laboris nisi ut aliquip ex ea commodo consequat. Lorem ipsum dolor sit amet, consectetur adipiscing elit, sed do eiusmod tempor incididunt ut labore et dolore magna aliqua. Ut enim ad minim veniam, quis nostrud exercitation ullamco laboris nisi ut aliquip ex ea commodo consequat.

Tamamını oku...

+20 Countries

+1.200 Dentists

+24.00 Patients

Work Flow

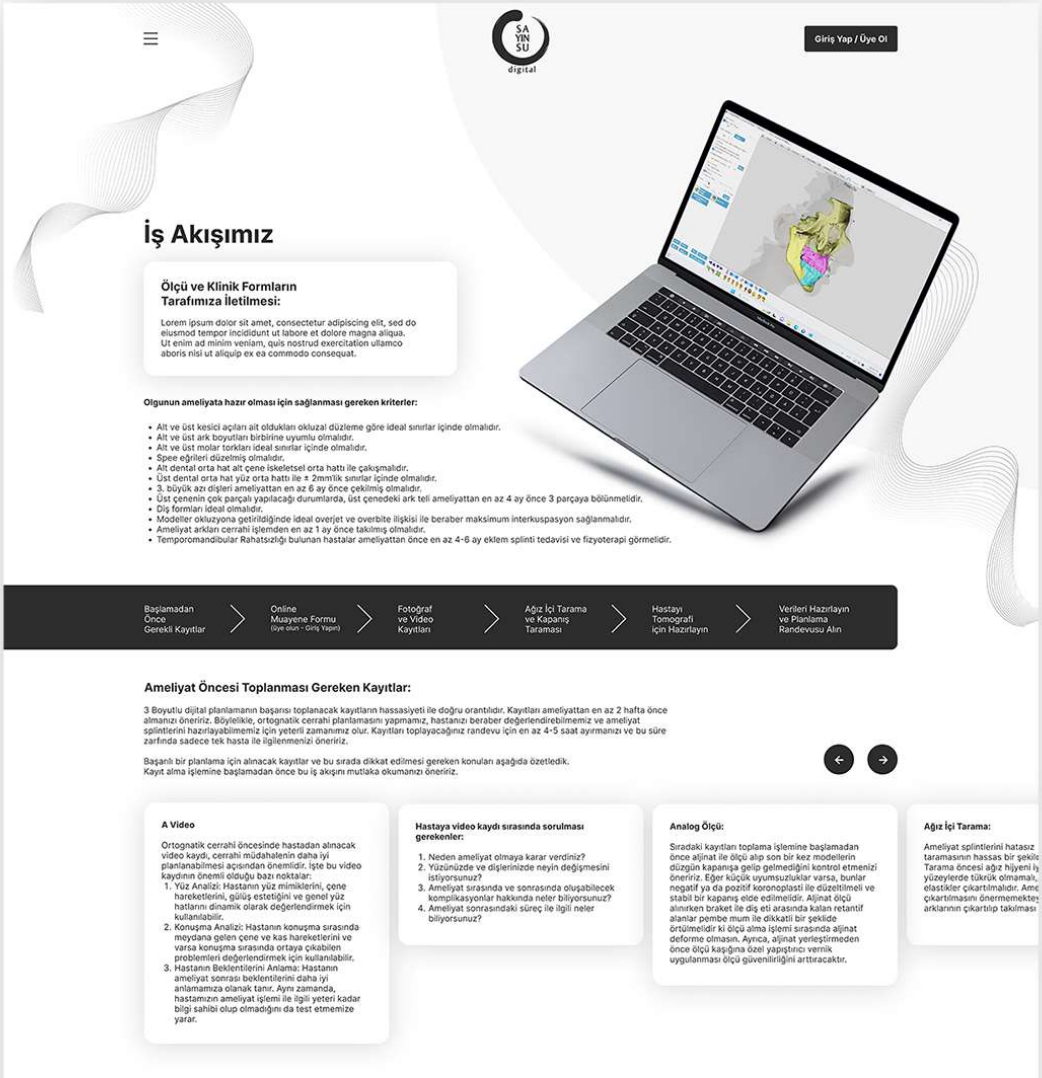

İş Akışımız

Ölçü ve Klinik Formların Tarafımıza İletilmesi:

Lorem ipsum dolor sit amet, consectetur adipiscing elit, sed do eiusmod tempor incididunt ut labore et dolore magna aliqua. Ut enim ad minim veniam, quis nostrud exercitation ullamco aboris nisi ut aliquip ex ea commodo consequat.

Olgunun ameliyata hazır olması için sağlanması gereken kriterler:

- Alt ve üst kesici açıları ait oldukları okluzal düzleme göre ideal sınırlar içinde olmalıdır.
- Alt ve üst ark boyutları birbirine uyumlu olmalıdır.
- Alt ve üst molar torkları ideal sınırlar içinde olmalıdır.
- Spee eğrileri düzelmiş olmalıdır.
- Alt dental orta hat alt çene iskeletsel orta hattı ile çakışmalıdır.
- Üst dental orta hat yüz orta hattı ile ± 2mm'lik sınırlar içinde olmalıdır.
- 3. büyük azı dişleri ameliyattan en az 6 ay önce çekilmiş olmalıdır.
- Üst çenenin çok parçalı yapılacağı durumlarda, üst çenedeki ark teli ameliyattan en az 4 ay önce 3 parçaya bölünmelidir.
- Diş formları ideal olmalıdır.
- Modeller okluzyona getirildiğinde ideal overjet ve overbite ilişkisi ile beraber maksimum interkuspasyon sağlanmalıdır.
- Ameliyat arkları cerrahi işlemden en az 1 ay önce takılmış olmalıdır.
- Temporomandibular Rahatsızlığı bulunan hastalar ameliyattan önce en az 4-6 ay eklem splinti tedavisi ve fizyoterapi görmelidir.

Başlamadan Önce Gerekli Kayıtlar > Online Muayene Formu (Üye olun - Giriş Yapın) > Fotoğraf ve Video Kayıtları > Ağız İçi Tarama ve Kapanış Taraması > Hastayı Tomografi için Hazırlayın > Verileri Hazırlayın ve Planlama Randevusu Alın

Ameliyat Öncesi Toplanması Gereken Kayıtlar:

3 Boyutlu dijital planlamanın başarısı toplanacak kayıtların hassasiyeti ile doğru orantılıdır. Kayıtları ameliyattan en az 2 hafta önce almanızı öneririz. Böylelikle, ortognatik cerrahi planlamasını yapmamız, hastanızı beraber değerlendirebilmemiz ve ameliyat splintlerini hazırlayabilmemiz için yeterli zamanımız olur. Kayıtları toplayacağınız randevu için en az 4-5 saat ayırmanızı ve bu süre zarfında sadece tek hasta ile ilgilenmenizi öneririz.

Başarılı bir planlama için alınacak kayıtlar ve bu sırada dikkat edilmesi gereken konuları aşağıda özetledik.
Kayıt alma işlemine başlamadan önce bu iş akışını mutlaka okumanızı öneririz.

A Video

Ortognatik cerrahi öncesinde hastadan alınacak video kaydı, cerrahi müdahalenin daha iyi planlanabilmesi açısından önemlidir. İşte bu video kaydının önemli olduğu bazı noktalar:
1. Yüz Analizi: Hastanın yüz mimiklerini, çene hareketlerini, gülüş estetiğini ve genel yüz hatlarını dinamik olarak değerlendirmek için kullanılabilir.
2. Konuşma Analizi: Hastanın konuşma sırasında meydana gelen çene ve kas hareketlerini ve varsa konuşma sırasında ortaya çıkabilen problemleri değerlendirmek için kullanılabilir.
3. Hastanın Beklentilerini Anlama: Hastanın ameliyat sonrası beklentilerini daha iyi anlamamıza olanak tanır. Aynı zamanda, hastamızın ameliyat işlemi ile ilgili yeteri kadar bilgi sahibi olup olmadığını da test etmemize yarar.

Hastaya video kaydı sırasında sorulması gerekenler:

1. Neden ameliyat olmaya karar verdiniz?
2. Yüzünüzde ve dişlerinizde neyin değişmesini istiyorsunuz?
3. Ameliyat sırasında ve sonrasında oluşabilecek komplikasyonlar hakkında neler biliyorsunuz?
4. Ameliyat sonrasındaki süreç ile ilgili neler biliyorsunuz?

Analog Ölçü:

Sıradaki kayıtları toplama işlemine başlamadan önce aljinat ile ölçü alıp son bir kez modellerin düzgün kapanışa gelip gelmediğini kontrol etmenizi öneririz. Eğer küçük uyumsuzluklar varsa, bunlar negatif ya da pozitif koronoplasti ile düzeltilmeli ve stabil bir kapanış elde edilmelidir. Aljinat ölçü alınırken braket ile diş eti arasında kalan retantif alanlar pembe mum ile dikkatli bir şekilde örtülmelidir ki ölçü alma işlemi sırasında aljinat deforme olmasın. Ayrıca, aljinat yerleştirmeden önce ölçü kaşığına özel yapıştırıcı vernik uygulanması ölçü güvenilirliğini arttıracaktır.

Ağız İçi Tarama:

Ameliyat splintlerini hatasız
taramasının hassas bir şekil
Tarama öncesi ağız hijyeni i
yüzeylerde tükrük olmamalı,
elastikler çıkartılmalıdır. Ame
çıkartılmasını önermemekte
arklarının çıkartılıp takılması

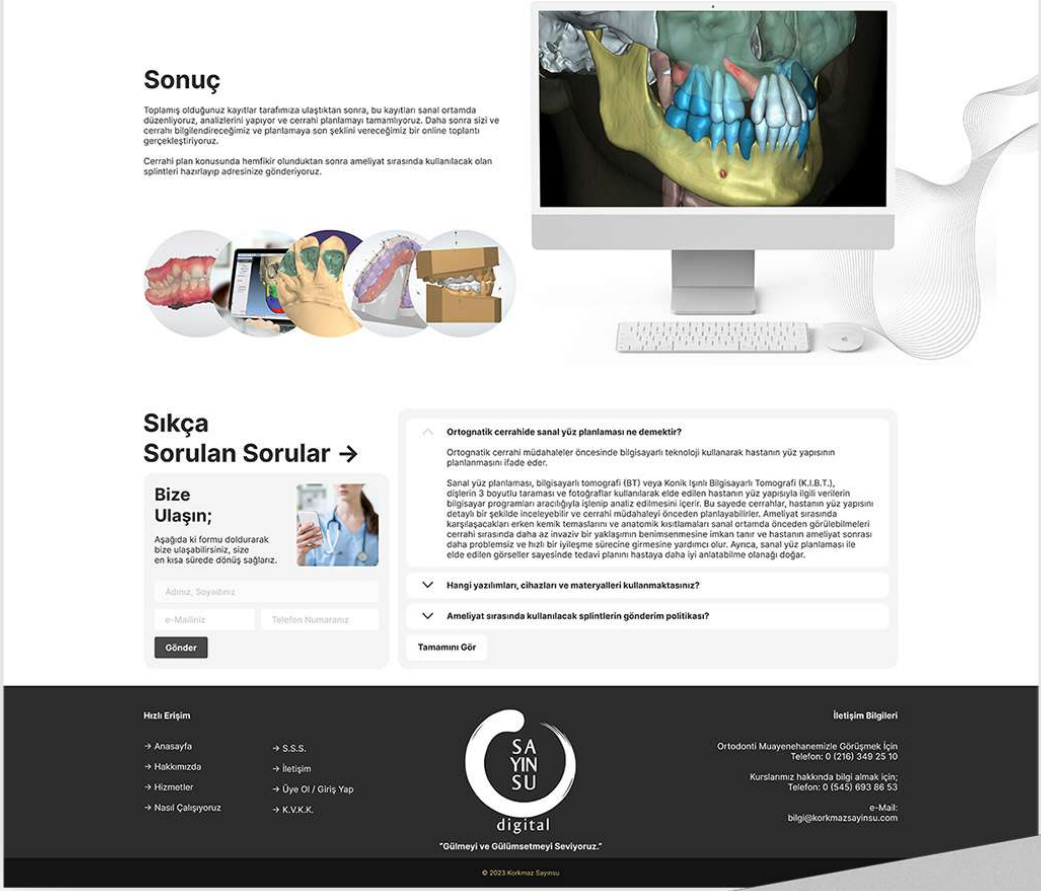

Sonuç

Toplamış olduğunuz kayıtlar tarafımıza ulaştıktan sonra, bu kayıtları sanal ortamda düzenliyoruz, analizlerini yapıyor ve cerrahi planlamayı tamamlıyoruz. Daha sonra sizi ve cerrahı bilgilendireceğimiz ve planlamaya son şeklini vereceğimiz bir online toplantı gerçekleştiriyoruz.

Cerrahi plan konusunda hemfikir olunduktan sonra ameliyat sırasında kullanılacak olan splintleri hazırlayıp adresinize gönderiyoruz.

Sıkça Sorulan Sorular →

Bize Ulaşın;

Aşağıda ki formu doldurarak bize ulaşabilirsiniz, size en kısa sürede dönüş sağlarız.

Ortognatik cerrahide sanal yüz planlaması ne demektir?

Ortognatik cerrahi müdahaleler öncesinde bilgisayarlı teknoloji kullanarak hastanın yüz yapısının planlanmasını ifade eder.

Sanal yüz planlaması, bilgisayarlı tomografi (BT) veya Konik Işınlı Bilgisayarlı Tomografi (K.I.B.T.), dişlerin 3 boyutlu taraması ve fotoğraflar kullanılarak elde edilen hastanın yüz yapısıyla ilgili verilerin bilgisayar programları aracılığıyla işlenip analiz edilmesini içerir. Bu sayede cerrahlar, hastanın yüz yapısını detaylı bir şekilde inceleyebilir ve cerrahi müdahaleyi önceden planlayabilirler. Ameliyat sırasında karşılaşacakları erken kemik temaslarını ve anatomik kısıtlamaları sanal ortamda önceden görülebilmeleri cerrahi sırasında daha az invaziv bir yaklaşımın benimsenmesine imkan tanır ve hastanın ameliyat sonrası daha problemsiz ve hızlı bir iyileşme sürecine girmesine yardımcı olur. Ayrıca, sanal yüz planlaması ile elde edilen görseller sayesinde tedavi planını hastaya daha iyi anlatabilme olanağı doğar.

Hangi yazılımları, cihazları ve materyalleri kullanmaktasınız?

Ameliyat sırasında kullanılacak splintlerin gönderim politikası?

Hızlı Erişim

- → Anasayfa
- → Hakkımızda
- → Hizmetler
- → Nasıl Çalışıyoruz
- → S.S.S.
- → İletişim
- → Üye Ol / Giriş Yap
- → K.V.K.K.

"Gülmeyi ve Gülümsetmeyi Seviyoruz."

İletişim Bilgileri

Ortodonti Muayenehanemizle Görüşmek İçin
Telefon: 0 (216) 349 25 10

Kurslarımız hakkında bilgi almak için;
Telefon: 0 (545) 693 86 53

e-Mail:
bilgi@korkmazsayinsu.com

© 2023 Korkmaz Sayınsu

Header “Hizmetler” Menu

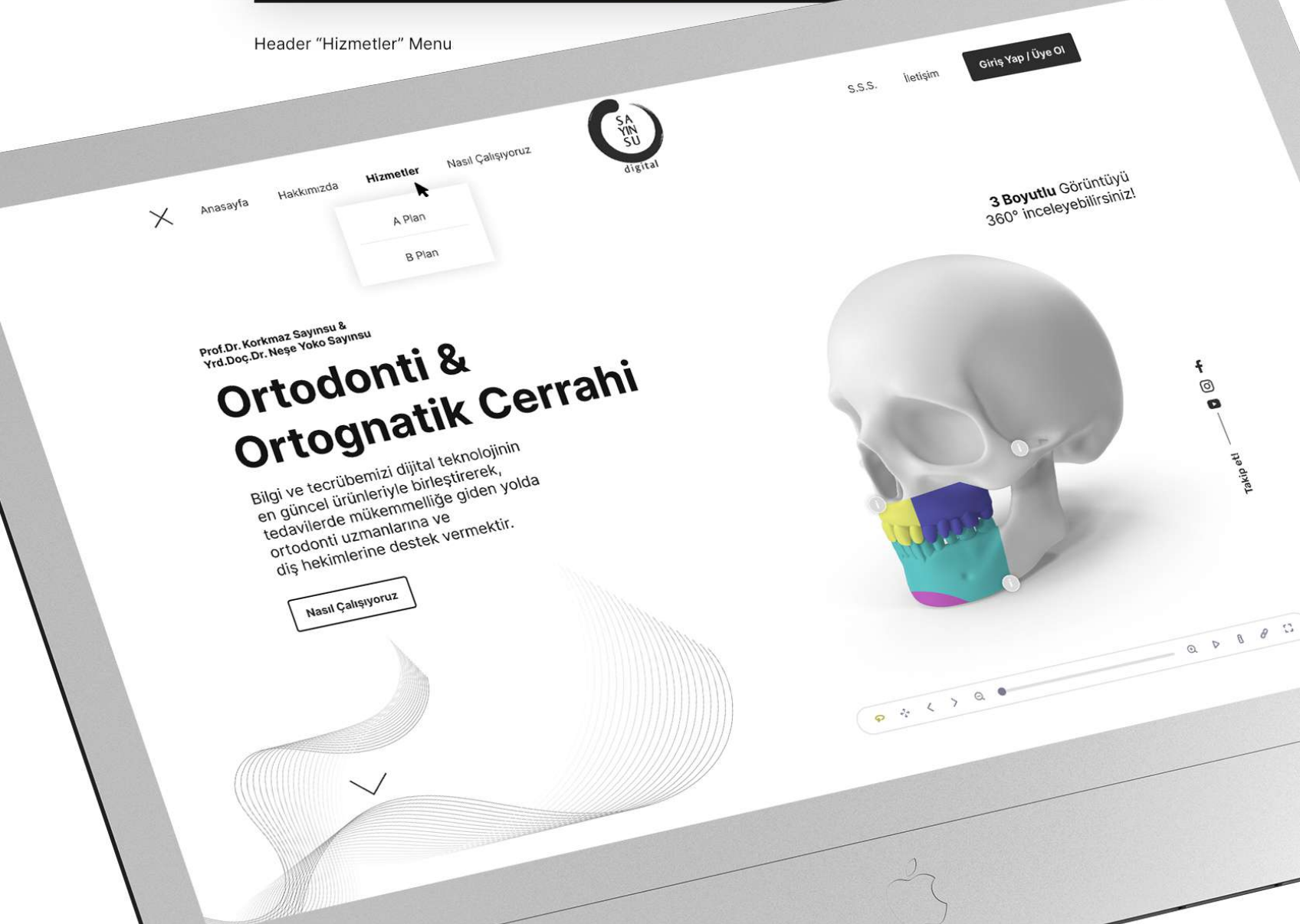

Prof.Dr. Korkmaz Sayınsu &
Yrd.Doç.Dr. Neşe Yoko Sayınsu

Ortodonti & Ortognatik Cerrahi

Bilgi ve tecrübemizi dijital teknolojinin en güncel ürünleriyle birleştirerek, tedavilerde mükemmelliğe giden yolda ortodonti uzmanlarına ve diş hekimlerine destek vermektir.

3 Boyutlu Görüntüyü 360° inceleyebilirsiniz!

Contact Page

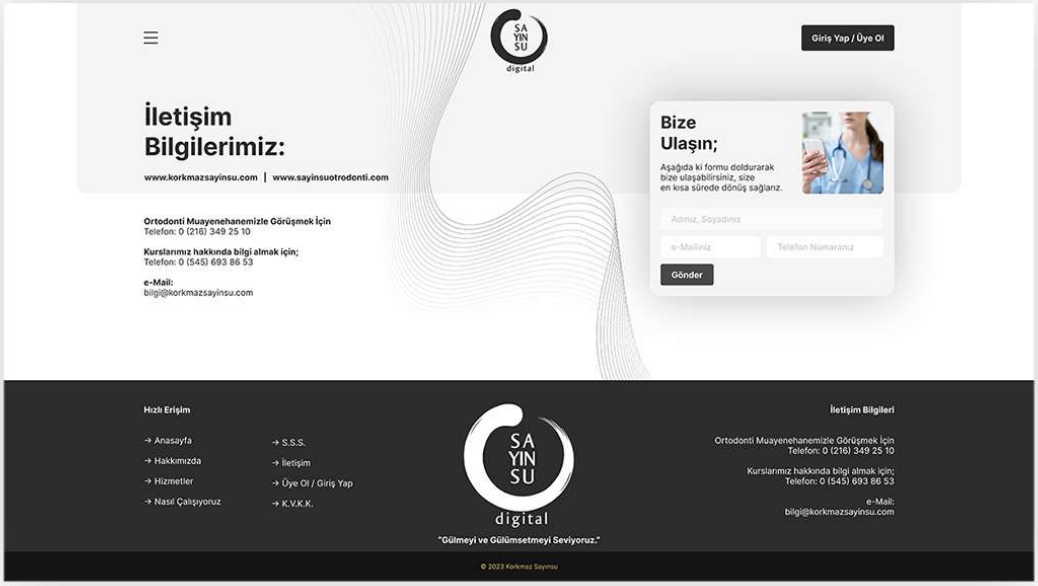

İletişim Bilgilerimiz:

www.korkmazsayinsu.com | www.sayinsuotrodonti.com

Ortodonti Muayenehanemizle Görüşmek İçin
Telefon: 0 (216) 349 25 10

Kurslarımız hakkında bilgi almak için;
Telefon: 0 (545) 693 86 53

e-Mail:
bilgi@korkmazsayinsu.com

Bize Ulaşın;

Aşağıda ki formu doldurarak bize ulaşabilirsiniz, size en kısa sürede dönüş sağlarız.

Adınız, Soyadınız
e-Mailiniz
Telefon Numaranız

Hızlı Erişim

- → Anasayfa
- → Hakkımızda
- → Hizmetler
- → Nasıl Çalışıyoruz
- → S.S.S.
- → İletişim
- → Üye Ol / Giriş Yap
- → K.V.K.K.

"Gülmeyi ve Gülümsetmeyi Seviyoruz."

İletişim Bilgileri

Ortodonti Muayenehanemizle Görüşmek İçin
Telefon: 0 (216) 349 25 10

Kurslarımız hakkında bilgi almak için;
Telefon: 0 (545) 693 86 53

e-Mail:
bilgi@korkmazsayinsu.com

© 2023 Korkmaz Sayınsu

THANKS